

兵庫県水産技術センターだより

漁況情報 GK-07-11 号

2025. 12. 23 発行

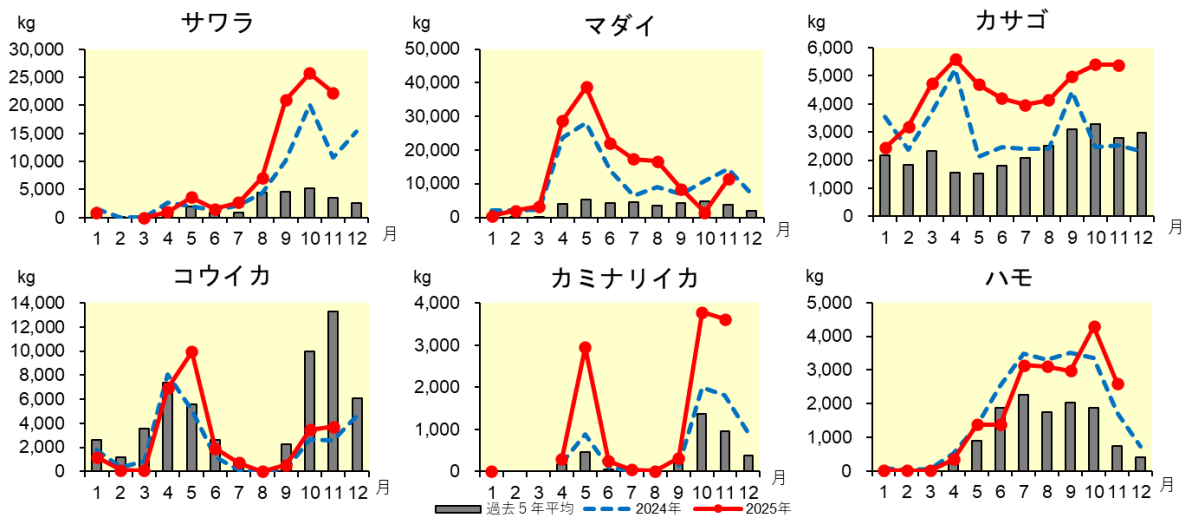
【11月の漁もよう】

■ 明石海峡周辺：（主な漁法）底びき網・釣り・五智網など

漁獲量順	魚種名	漁獲量		
		前月比	前年比	平年比
1	サワラ	↓0.9	↑2.1	↑6.4
2	マダイ	↑7.7	↓0.8	↑3.0
3	カサゴ	↓1.0	↑2.1	↑1.9
4	コウイカ	↑1.1	↑1.4	↓0.3
5	カミナリイカ	↓1.0	↑2.0	↑3.8
6	ハモ	↓0.6	↑1.5	↑3.6



明石海峡周辺の漁獲量の比較

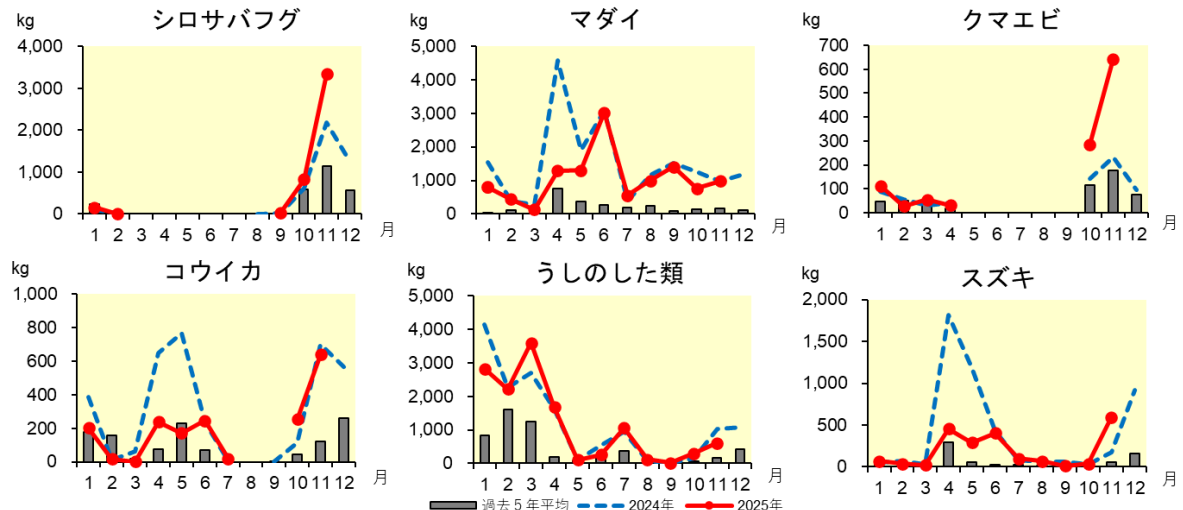


■ 播磨灘：（主な漁法）底びき網・建網・定置網・釣りなど

漁獲量順	魚種名	漁獲量		
		前月比	前年比	平年比
1	シロサバフグ	↑4.0	↑1.5	↑2.9
2	マダイ	↑1.3	↓1.0	↑6.4
3	クマエビ	↑2.3	↑2.8	↑3.6
4	コウイカ	↑2.5	↓0.9	↑5.4
5	うしのした類	↑2.0	↓0.6	↑3.6
6	スズキ	↑14.9	↑3.4	↑10.4



播磨灘海域の漁獲量の比較

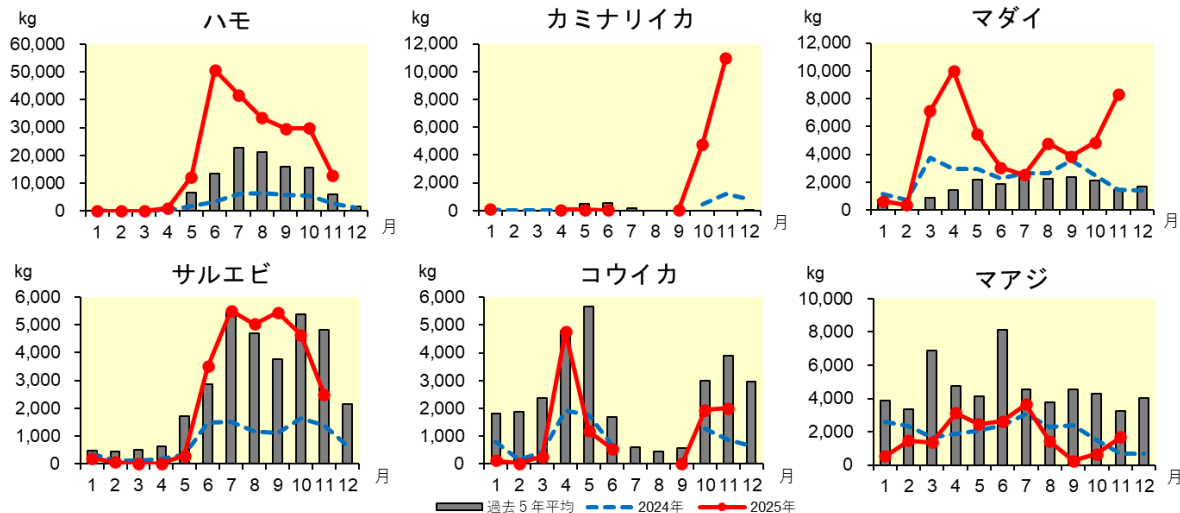


■ 大阪湾西部：（主な漁法）底びき網・建網・釣りなど

漁獲量順	魚種名	漁獲量		
		前月比	前年比	平年比
1	ハモ	↓0.4	↑4.4	↑2.1
2	カミナリイカ	↑2.3	↑9.1	—
3	マダイ	↑1.7	↑5.7	↑5.6
4	サルエビ	↓0.5	↑1.8	↓0.5
5	コウイカ	↑1.0	↑2.3	↓0.5
6	マアジ	↑2.5	↑2.5	↓0.5



大阪湾西部海域の漁獲量の比較

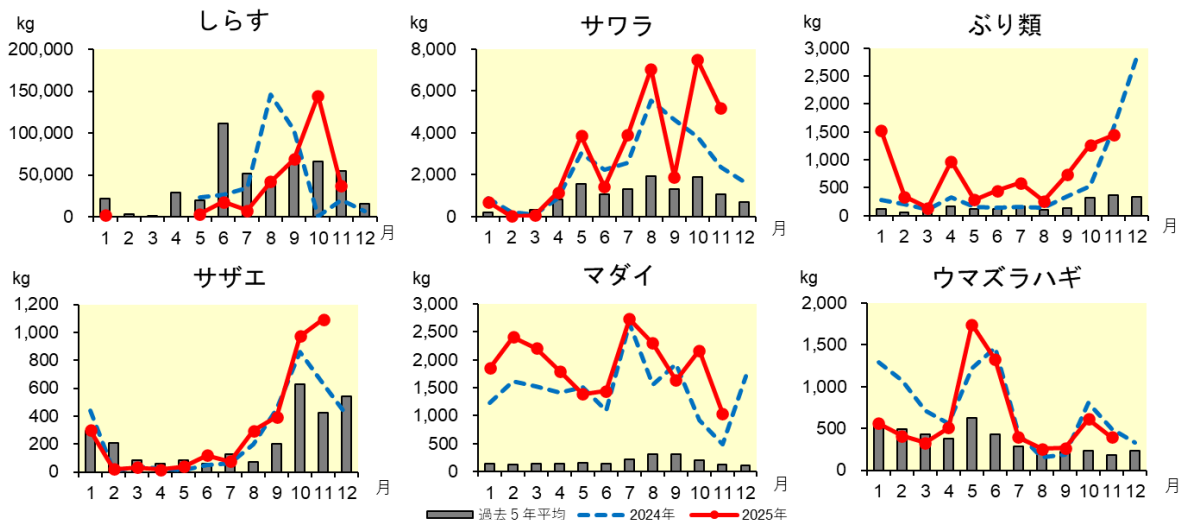


■ 紀伊水道北部：（主な漁法）船びき網・五智網・釣り・いさりなど

漁獲量順	魚種名	漁獲量		
		前月比	前年比	平年比
1	しらす	↓0.3	↑1.8	↓0.7
2	サワラ	↓0.7	↑2.2	↑4.9
3	ぶり類	↑1.1	↓0.9	↑4.0
4	サザエ	↑1.1	↑1.7	↑2.6
5	マダイ	↓0.5	↑2.2	↑8.1
6	ウマズラハギ	↓0.6	↓0.8	↑2.1



紀伊水道北部海域の漁獲量の比較



注) 本資料に記載の「前年比」は2025年と2024年を比較した値、「平年比」は2025年と過去5年（2019～2023年）平均値を比較した値を示す。また、グラフに記載の「過去5年平均」も先に同じである。

注) 本資料のデータは、各海域の標本漁協のデータを基に記載している。



水温情報は右のQRを読み込んでチェック！

