

兵庫県水産技術センターだより

漁況情報 GK-07-12 号

2026. 1. 22 発行

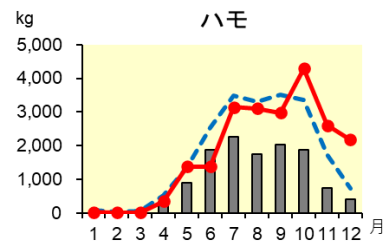
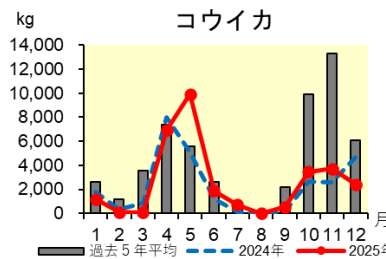
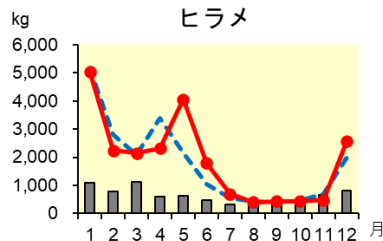
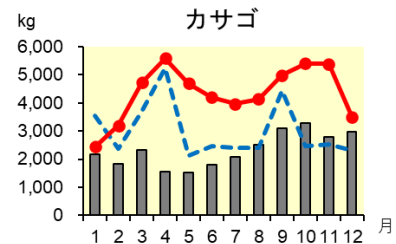
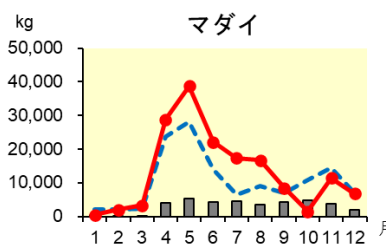
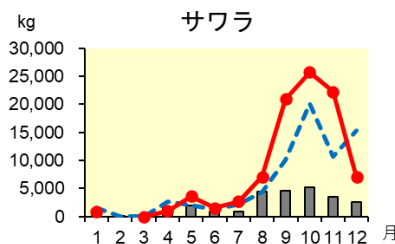
【12月の漁もよう】

■ 明石海峡周辺：（主な漁法）底びき網・釣り・五智網など

漁獲量順	魚種名	漁獲量		
		前月比	前年比	平年比
1	サワラ	↓0.3	↓0.5	↑2.7
2	マダイ	↓0.6	↓1.0	↑3.4
3	カサゴ	↓0.6	↑1.5	↑1.2
4	ヒラメ	↑5.3	↑1.3	↑3.2
5	コウイカ	↓0.7	↓0.5	↓0.4
6	ハモ	↓0.8	↑3.0	↑5.2



明石海峡周辺の漁獲量の比較

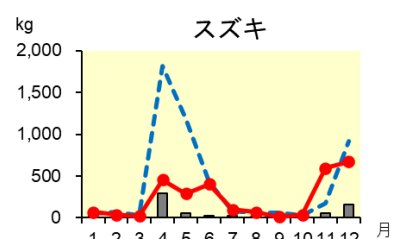
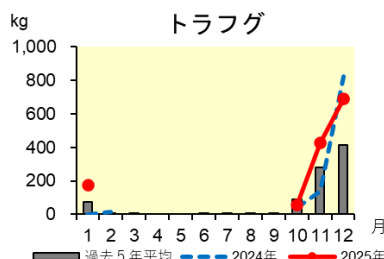
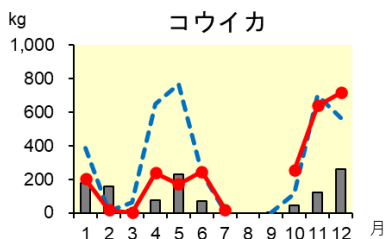
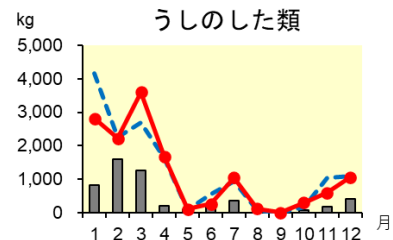
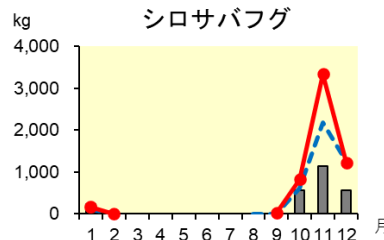
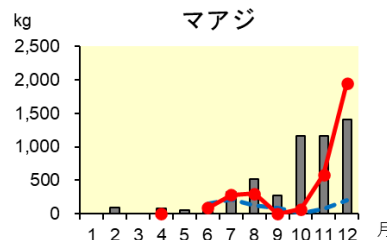


■ 播磨灘：（主な漁法）底びき網・建網・定置網・釣りなど

漁獲量順	魚種名	漁獲量		
		前月比	前年比	平年比
1	マアジ	↑3.3	↑9.9	↑1.4
2	シロサバフグ	↓0.4	↓1.0	↑2.1
3	うしのした類	↑1.8	↓1.0	↑2.6
4	コウイカ	↑1.1	↑1.3	↑2.8
5	トラフグ	↑1.6	↓0.8	↑1.7
6	スズキ	↑1.1	↓0.7	↑4.3



播磨灘海域の漁獲量の比較

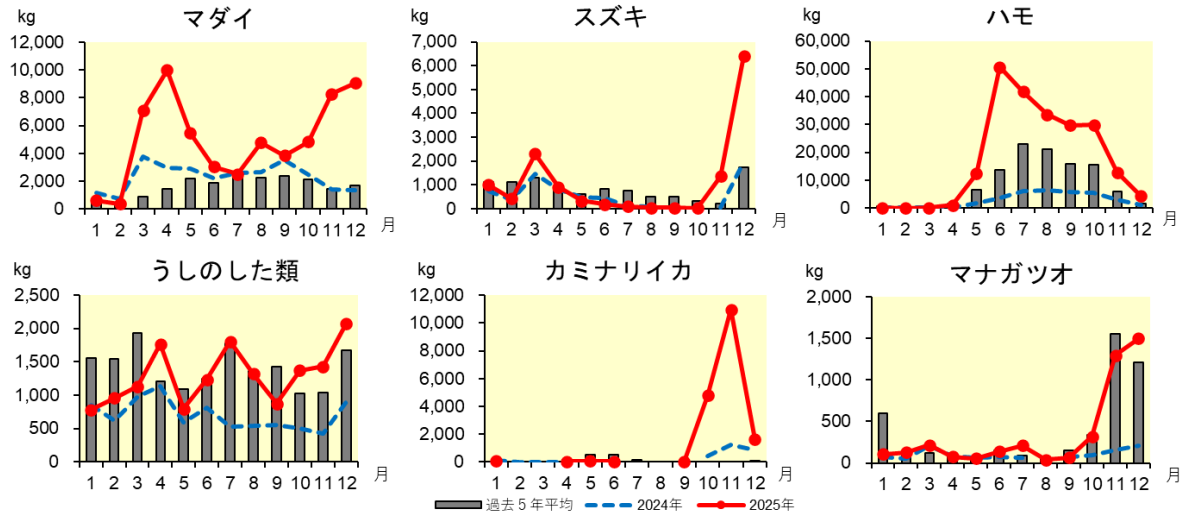


■ 大阪湾西部：（主な漁法）底びき網・建網・釣りなど

漁獲量順	魚種名	漁獲量		
		前月比	前年比	平年比
1	マダイ	↑1.1	↑6.6	↑5.4
2	スズキ	↑4.7	↑3.3	↑3.7
3	ハモ	↓0.3	↑3.9	↑2.8
4	うしのした類	↑1.5	↑2.3	↑1.2
5	カミナリイカ	↓0.1	↑1.9	↑30.3
6	マナガツオ	↑1.2	↑7.1	↑1.2



大阪湾西部海域の漁獲量の比較

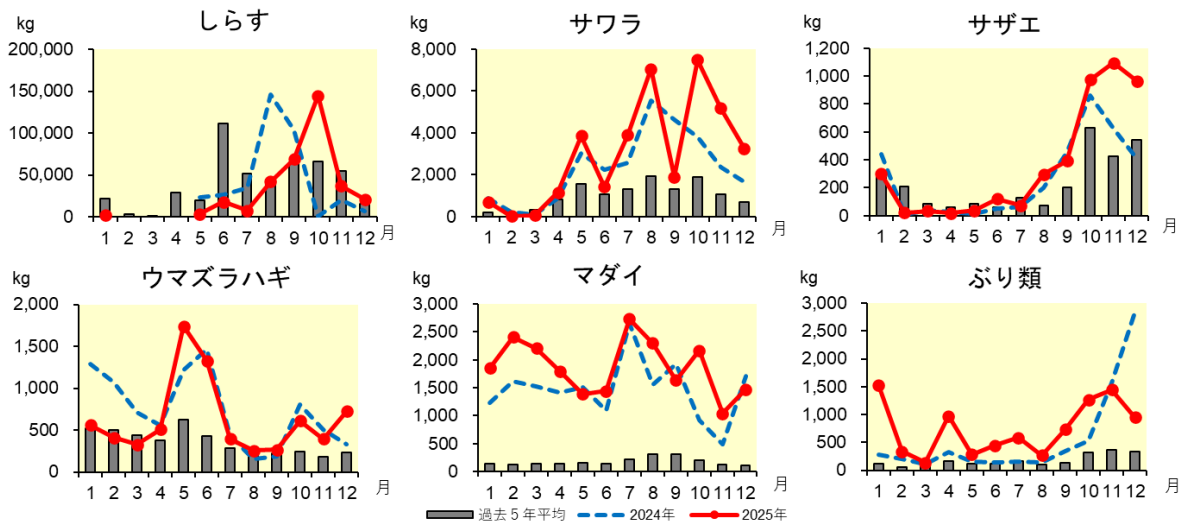


■ 紀伊水道北部：（主な漁法）船びき網・五智網・釣り・いさりなど

漁獲量順	魚種名	漁獲量		
		前月比	前年比	平年比
1	しらす	↓0.6	↑3.2	↑1.3
2	サワラ	↓0.6	↑1.9	↑4.8
3	サザエ	↓0.9	↑2.3	↑1.8
4	ウマズラハギ	↑1.8	↑2.2	↑3.1
5	マダイ	↑1.4	↓0.9	↑12.8
6	ぶり類	↓0.7	↓0.3	↑2.9



紀伊水道北部海域の漁獲量の比較



注) 本資料に記載の「前年比」は2025年と2024年を比較した値、「平年比」は2025年と過去5年（2019～2023年）平均値を比較した値を示す。また、グラフに記載の「過去5年平均」も先に同じである。

注) 本資料のデータは、各海域の標本漁協のデータを基に記載している。



水温情報は右のQRを読み込んでチェック！

